




ICBS

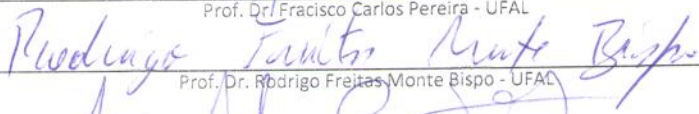
ANATOMIA (A)


QUADRO DE NOTAS - PROVA DIDÁTICA

	NOME DO CANDIDATO	EXAM.1	EXAM. 2	EXAM. 3	MÉDIA FINAL
01	HENRIQUE PEREIRA BARROS	77,00	68,50	68,00	71,17
02		-	-	-	-
03		-	-	-	-
04		-	-	-	-
05		-	-	-	-
06		-	-	-	-
07		-	-	-	-
08		-	-	-	-
09		-	-	-	-
10		-	-	-	-
11		-	-	-	-
12		-	-	-	-
13		-	-	-	-
14		-	-	-	-
15		-	-	-	-
16		-	-	-	-
17		-	-	-	-
18		-	-	-	-
19		-	-	-	-
20		-	-	-	-
21		-	-	-	-
22		-	-	-	-
23		-	-	-	-
24		-	-	-	-
25		-	-	-	-
26		-	-	-	-
27		-	-	-	-
28		-	-	-	-
29		-	-	-	-
30		-	-	-	-

Maceió/AL - AL, 3 de Abril de 2018.

Presidente: 
Prof. Dr. Francisco Carlos Pereira - UFAL

2º Examinador(a): 
Prof. Dr. Rodrigo Freitas Monte Bispo - UFAL

3º Examinador(a): 
Prof. Dr. José André Bernardino dos Santos - UNCISAL

Supervisor(a):
Melânia Pedrosa Vespasiano Ferreira - UFAL



UNIVERSIDADE FEDERAL DE ALAGOAS
CONCURSO PÚBLICO PARA SELEÇÃO DE PROFESSOR SUBSTITUTO
CAMPUS A. C. SIMÕES

EDITAL Nº 07 DE 22 DE FEVEREIRO DE 2018 PUBLICADO NO D.O.U. EM 23/02/2018
ICBS
ANATOMIA (A)

B7

PADRÃO DE RESPOSTA DA PROVA DIDÁTICA - PRESIDENTE

COMISSÃO EXAMINADORA		INSTITUIÇÃO
PRESIDENTE	Prof. Dr. Francisco Carlos Pereira	UFAL
ESPELHO DA PROVA DIDÁTICA		
PONTO SORTEADO		
<i>Anatomia funcional do sistema cardiorespiratório.</i>		
CONTEÚDOS DA APRESENTAÇÃO		
1. Domínio do tema	<i>Definição sistema cardiorespiratório do ponto vista funcional Anatomia das vias aéreas superiores e inferiores Cavidade pleural, mediastinica e mm respiração Anatomia do coração com vasos da base e coronárias Serosa do circulatório. Circulação fetal Sistema linfático e principais vasos e linfonodos.</i>	
2. Contextualização	<i>Uso da terminologia na prática profissional dos cursos em que for ministrar aula.</i>	
3. Sequência lógica	<i>Iniciar com o ponto de vista funcional do sistema cardiorespiratório. Seguir com Anatomia do sistema respiratório e suas partes Continuar com anatomia do sistema circulatório e encerrar com anatomia dos vasos linfáticos</i>	
4. Linguagem adequada ao nível do grupo	<i>Deve se ater a linguagem técnica, não esquecer do uso correto, obedecendo a nomenclatura anatômica</i>	

ASSINATURAS:


Presidente

Maceió/AL - AL, 3 de AbriL de 2018.



UNIVERSIDADE FEDERAL DE ALAGOAS
CONCURSO PÚBLICO PARA SELEÇÃO DE PROFESSOR SUBSTITUTO
CAMPUS A. C. SIMÕES

EDITAL Nº 07 DE 22 DE FEVEREIRO DE 2018 PUBLICADO NO D.O.U. EM 23/02/2018
ICBS
ANATOMIA (A)

PADRÃO DE RESPOSTA DA PROVA DIDÁTICA – 2º EXAMINADOR

COMISSÃO EXAMINADORA		INSTITUIÇÃO
2º Examinador (a)	Prof. Dr. Rodrigo Freitas Monte Bispo	UFAL
ESPELHO DA PROVA DIDÁTICA		
PONTO SORTEADO		

ANATOMIA FUNCIONAL DO SISTEMA CARDIO RESPIRATÓRIO

CONTEÚDOS DA APRESENTAÇÃO

1. Domínio do tema	<ul style="list-style-type: none"> - DEFINIÇÃO SISTEMA CARDIORESPIRATÓRIO DO PONTO DE VISTA FUNCIONAL; - ANATOMIA DAS VIAS AÉREAS SUPERIORES & INFERIORES; - CAVIDADE PLEURAL, MEDIASTÍNICA & M.M. DA RESPIRAÇÃO; - ANATOMIA DO CORAÇÃO COM VASOS DA BASE E CORONÁRIOS; - SEROSA (PERICÁRDIO FIBROSEROSO) - CIRCULAÇÃO FETAL - SISTEMA LINFÁTICO E PRINCIPAIS VASOS E LÍMPHAS
2. Contextualização	- USO DA TERMINOLOGIA NA PRÁTICA PROFISSIONAL DOS CURSOS EM QUE FOR MINISTRAR AULA;
3. Sequência lógica	<ul style="list-style-type: none"> - INICIAR COM PONTO DE VISTA FUNCIONAL DO SISTEMA CARDIORESPIRATÓRIO; - SEGUIR COM ANATOMIA DO SISTEMA RESPIRATÓRIO E SUAS PARTES; - CONTINUA COM ANATOMIA DO SISTEMA CIRCULATÓRIO E ENCERRAR COM ANATOMIA DOS VASOS LINFÁTICOS.
4. Linguagem adequada ao nível do grupo	- DEVE SE ATER A LINGUAGEM TÉCNICA, NÃO ESQUECER DO USO CORRETO, OBEDECENDO A NOMENCLATURA ANATÔMICA INTERNACIONAL;

ASSINATURAS:

Rodrigo Freitas Monte Bispo
2º Examinador

Maceió/AL - AL, 3 de ABRIL de 2018.




UNIVERSIDADE FEDERAL DE ALAGOAS
CONCURSO PÚBLICO PARA SELEÇÃO DE PROFESSOR SUBSTITUTO
CAMPUS A. C. SIMÕES

EDITAL Nº 07 DE 22 DE FEVEREIRO DE 2018 PUBLICADO NO D.O.U. EM 23/02/2018
ICBS
ANATOMIA (A)

PADRÃO DE RESPOSTA DA PROVA DIDÁTICA – 3º EXAMINADOR

COMISSÃO EXAMINADORA		INSTITUIÇÃO
3º Examinador (a)	Prof. Msc. José André Bernardino dos Santos	UNCISAL
ESPELHO DA PROVA DIDÁTICA		
PONTO SORTEADO		
Anatomia funcional do sistema cardiorespiratório		
CONTEÚDOS DA APRESENTAÇÃO		
1. Domínio do tema	<ul style="list-style-type: none"> - Conceituar o sistema cardiorespiratório - Descrever o sistema respiratório em duas vias aéreas: superior e inferior, cavidade pleural e respiração. - Anatomia do coração com seus vasos. 	
2. Contextualização	Usar terminologia anatômica na prática profissional dos cursos em que for ministrar aulas.	
3. Sequência lógica	Iniciar aula mostrando a importância funcional do sistema cardiorespiratório. Dando sequência com anatomia das vias aéreas e cardiovascular.	
4. Linguagem adequada ao nível do grupo	Usar linguagem técnica, de acordo com a nomenclatura anatômica.	

ASSINATURAS:


 Maceió/AL – AL 03 de abril de 2018.
 3º Examinador



ICBS

ANATOMIA (A)

PARECER FINAL

Após a apreciação e julgamento das provas pertinentes ao Concurso a Comissão Examinadora chegou ao seguinte resultado:


Nome do Candidato	Notas		Pontuação Final	Ordem de Classificação	Situação (Aprovado / Reprovado)
	Prova de Títulos	Prova Didática			
01 HENRIQUE PEREIRA BARROS	56,00	71,17	127,17	1	Aprovado
02					
03					
04					
05					
06					
07					
08					
09					
10					
11					
12					
13					
14					
15					
16					
17					
18					
19					
20					
21					
22					
23					
24					
25					
26					
27					
28					
29					
30					

Maceió/AL - AL, ___ de Abril de 2018.

Presidente:


Prof. Dr. Francisco Carlos Pereira - UFAL

2º Examinador(a):


Prof. Dr. Rodrigo Freitas Monte Bispo - UFAL

3º Examinador(a):


Prof. Dr. José André Bernardino dos Santos - UNCISAL

Supervisor(a):


Melânia Pedrosa Vespasiano Ferreira - UFAL